



## COMUNE DI SEMINARA

(Prov. di Reggio Calabria)

0966/317004 fax 0966/317560

CF: 82001190808 P. IVA 01239050808

### SCHEMA TIPO PER LA REDAZIONE DELLA RELAZIONE DI

**FINE MANDATO ANNI 2009-2013**

**(forma semplificata)**

*(articolo 4 del decreto legislativo 6 settembre 2011, n. 149)*

#### **Premessa**

Il Consiglio comunale di Seminara è stato rinnovato nelle consultazioni elettorali del 29 e 30 novembre 2009.

In data 25/10/2012, il Prefetto di Reggio Calabria ha proposto lo scioglimento del Consiglio comunale di Seminara, a seguito delle dimissioni di nove consiglieri, nominando in data 26/10/2012 per la provvisoria gestione dell'Ente la dr.ssa Francesca Crea, quale Commissario prefettizio, successivamente surrogata, con decreto prefettizio del 6/11/2012 dalla dr.ssa Eugenia Salvo.

Con D.P.R. del 10/12/2012, è stato deciso lo scioglimento del Consiglio Comunale di Seminara, nominando la scrivente Commissario straordinario, per la provvisoria gestione dell'Ente, sino all'insediamento degli organi ordinari..

In relazione alle prossime elezioni amministrative del 26 e 27 maggio 2013, si rappresenta di seguito l'attività amministrativa svolta dalla scrivente nel brevissimo periodo di competenza (a decorrere dal novembre 2012), segnalando, altresì, gli aspetti più significativi degli esercizi finanziari 2010 – 2011 – 2012, per come forniti ed attestati dal responsabile del 2° settore "Bilancio e Tributi" di questo Comune rag. Carmelo Surace e certificati dal Revisore dei Conti dr. Rocco Nicita.

Si evidenzia, altresì, che la maggior parte delle tabelle, di seguito riportate, sono desunte dagli schemi dei certificati al bilancio ex art. 161 del Tuel e dai questionari inviati dall'organo di revisione economico finanziario alle Sezioni regionali di controllo della Corte dei Conti, ai sensi dell'articolo 1, comma 66 e seguenti della legge n. 266 del 2005.

Pertanto i dati qui riportati trovano corrispondenza nei citati documenti, oltre che nella contabilità dell'ente.

## PARTE I- DATI GENERALI

|                           |                        |
|---------------------------|------------------------|
| 1.1 Popolazione residente | al 31-12-2010 n. 2.993 |
| "    "                    | al 31-12-2011 n. 2.976 |
| "    "                    | al 31-12-2012 n. 2.917 |

### 1.2 Organi politici (dall' 01.12.2009 al 25.10.2012)

**Sindaco** : Bonamico Antonio

Presidente del Consiglio Comunale : Giofrè Santo

**Assessori (eletti consiglieri comunali)**: Attisano Vincenzo - Milidone Vincenzo - Costantino Domenico - Laganà Giuseppe - Evalto Veronica - Cambareri Carmelo - Ippolito Giuseppe Antonio - Gangemi Antonino Ditto Natale (*Assessore esterno*)

**Altri Consiglieri Comunali** : Burzumato Pasquale - Fenu Davide - Buggè Domenico Bruno - Ianni Carmelo - Valente Francesco - Oliveri Domenico - Colicchia Giovanni.

### 1.3 Struttura organizzativa

Organigramma: indicare le unità organizzative dell'ente (settori, servizi, uffici, ecc.)

Direttore: 0 Segretario: 1

Numero dirigenti: 0

Numero posizioni organizzative: 3

Numero totale personale dipendente: 8 (escluso il segretario)

### 1.4 Condizione giuridica dell'Ente: Vedere premessa

### 1.5. Condizione finanziaria dell'Ente:

Non è stato dichiarato dissesto finanziario, nel periodo 2010 – 2012, ai sensi dell'art. 244 del TUOEL, o il predissesto finanziario ai sensi dell'art. 243- bis. Non si è fatto ricorso al fondo di rotazione di cui all'art. 243- ter, 243 – quinquies del TUOEL e/o del contributo di cui all'art. 3 bis del D.L. n. 174/2012, convertito nella legge n. 213/2012.

### 1.6 Situazione di contesto interno/esterno:

Il Comune è organizzato in tre settori: 1° Settore "Affari Generali", 2° Settore "Bilancio e Tributi", 3° Settore "LL.PP. Urbanistica – Manutenzione – Patrimonio".

Si evidenzia un forte sottodimensionamento dell'organico dell'Ente. Infatti tutti gli Uffici sono in sofferenza: In particolare l'ufficio tecnico (3° settore) è retto da una unità fuori dotazione organica, con contratto a tempo determinato e part-time, ai sensi dell'art. 110 del TUOEL.

L'organico della polizia municipale è attualmente del tutto privo di personale, atteso il pensionamento del Comandante dei Vigili Urbani a far data dal gennaio 2010; tale servizio è stato coperto in regime di convenzione stipulata col Comune di Palmi per il periodo aprile 2012 – aprile 2013: in atto è stata concessa dal Comune capofila (Palmi) una proroga della suddetta convenzione solo fino al 31/5/2013.

2. Parametri obiettivi per l'accertamento della condizione di ente strutturalmente deficitario ai sensi dell'art. 242 del TUOEL):

Non deficitario relativamente ai parametri 2010-2012. Approvati in sede di rendiconto 2011.

PARTE II- DESCRIZIONE ATTIVITA' NORMATIVA E AMMINISTRATIVA SVOLTE DURANTE IL MANDATO

Attività Normativa:

Non sono state effettuate modifiche statutarie.

Sono stati, invece, emanati i seguenti regolamenti: Regolamento degli uffici e dei servizi; Regolamento sulle forniture, servizi, lavori in economia; Regolamento mobilità dipendenti; Regolamento accesso agli impieghi; Regolamento controlli integrati interni.

Tali regolamenti sono stati predisposti per regolamentare materie non precedentemente disciplinate ovvero in applicazione di recenti provvedimenti legislativi

2. Attività tributaria.

2.1 Politica tributaria locale. Per ogni anno di riferimento.

2.1.1. ICI/Imu: indicare le tre principali aliquote applicate (abitazione principale e relativa detrazione, altri immobili e fabbricati rurali strumentali, solo per Imu);

| Aliquote ICI/IMU                           | 2010     | 2011     | 2012     | 20__ | 20__ |
|--|----------|----------|----------|------|------|
| Aliquota abitazione principale             | 0.5%     | 0.5%     | 0.4%     |      |      |
| Detrazione abitazione principale           | € 103,29 | € 103,29 | € 200,00 |      |      |
| Altri immobili                             | 0.5%     | 0.5%     | 0.76%    |      |      |
| Fabbricati rurali e strumentali (solo IMU) |          |          | 0.2%     |      |      |

2.1.2. Addizionale Irpef: aliquota massima applicata, fascia di esenzione ed eventuale differenziazione:

| Aliquote addizionale Irpef | 2010      | 2011      | 2012      | 20__      | 20__      |
|----------------------------|-----------|-----------|-----------|-----------|-----------|
| Aliquota massima           | 0.2%      | 0.2%      | 0.2%      |           |           |
| Fascia esenzione           |           |           |           |           |           |
| Differenziazione aliquote  | <b>NO</b> | <b>NO</b> | <b>NO</b> | <b>NO</b> | <b>NO</b> |

2.1.3. Prelievi sui rifiuti: indicare il tasso di copertura e il costo pro-capite

| Prelievi sui rifiuti  | 2010  | 2011  | 2012  | 20__ | 20__ |
|-----------------------|-------|-------|-------|------|------|
| Tipologia di prelievo | TARSU | TARSU | TARSU |      |      |

|                              |         |         |         |  |  |
|------------------------------|---------|---------|---------|--|--|
| Tasso di copertura           | 91,39 % | 82,85 % | 85,68 % |  |  |
| Costo del servizio procapite | € 95,19 | € 98,38 | € 95,69 |  |  |

### 3. Attivita' Amministrativa.

#### 3.1 Sistema ed esiti dei controlli interni:

E' stato adottato il regolamento dei controlli interni, con delibera del Consiglio n. 1 dell'11/1/2013. Con detto regolamento, debitamente pubblicato, è stato articolato il sistema dei controlli interni, descrivendo gli strumenti, le metodologie, gli organi e gli uffici coinvolti nell'attività ai sensi degli art. 147 e ss. Del TUOEL.

##### 3.1.1 Controllo di gestione:

La finalità del mandato della scrivente, quale Commissario Straordinario, è quella di assicurare la provvisoria gestione dell'Ente, sino all'insediamento degli organi ordinari. E' stata richiamata l'attenzione dei Responsabili dei settori al rispetto del principio fondamentale della legalità e trasparenza nell'esercizio dell'attività amministrativa di competenza.

Lavori Pubblici: completamento lavori di ristrutturazione casa per anziani e cambio destinazione d'uso per caserma carabinieri (fondi APQ "legalità e sicurezza per lo sviluppo della Regione Calabria – Antonio Scopelliti " delibera Cipe 22.03.2006 n. 2); sistemazione strada rurale " S. Lucia Paterna " (fondi regionali PIAR); realizzazione n. 32 loculi all'interno de cimitero della frazione di Barritteri (fondi comunali L. 296/2006 art. 1 co. 707).

Istruzione Pubblica: Servizio mensa scuola materna e trasporto scolastico;

Ciclo dei rifiuti: si è proceduto alla costituzione di un Consorzio dei Comuni per effettuare la raccolta differenziata (protocollo d'intesa con l'Amministrazione Provinciale per la gestione associata del servizio di raccolta dei rifiuti solidi urbani – Delibera di Giunta n. 18 del 28.02.2013.

Sociale: In Convenzione con il Comune di Gioia Tauro è stato avviato a partire dal mese di Aprile 2013 il servizio assistenza agli anziani.

Sviluppo economico: Avvio Progetti Integrati di Sviluppo Locale (PISL);

3.1.2. Valutazione delle Performance: nel regolamento è stata prevista una valutazione intermedia dei titolari P.O. e per i dipendenti con percentuali diverse a seconda si tratti di: Risultato – Capacità manageriale – Capacità di differenziare la valutazione;

Ai fini della valutazione, oltre ad essere state individuate fasce di merito, sono stati previsti un premio di eccellenza, per l'innovazione e l'efficienza.

I soggetti che intervengono per la misurazione e la valutazione della performance sono: Il Sindaco – La giunta Comunale – OIV – I responsabili di Settori (posizioni organizzative) – Gli utenti e le Associazioni.

##### 3.1.3. Controllo sulle Società partecipate/controllate ai sensi dell'art. 147 – quater del TUOEL.

Questo Comune detiene una quota di partecipazione minoritaria pari a circa il 5% del capitale sociale della Società GIO.SE.TA. S.p.A.

A tale società era stata affidata in gestione il servizio di accertamento, riscossione e liquidazione (compreso il relativo eventuale contenzioso con i contribuenti) di tutte le entrate comunali.

La predetta Società, che ha natura mista pubblica privata, con prevalenza del capitale pubblico al 51%

(Comuni di Gioia Tauro, Seminara e di Taurianova), per decisione dell'assemblea dei soci è stata posta in liquidazione a decorrere dal 30/5/2011. Con la liquidazione della società in questione è stato,

altresì, nominato un organo di liquidazione, con il compito di proseguire le attività societarie di competenza e riguardanti i ruoli fino al 31/12/2011, al fine di evitare dannose situazioni di continuità nelle

attività di accertamento e riscossione dei tributi e conseguentemente per la liquidazione del patrimonio sociale.

La scrivente, avendo rilevato, su segnalazione pervenuta da parte del Responsabile della Ragioneria, alcune anomalie gestionali ed inadempimenti contrattuali da parte di GIO.SE.TA. ha disposto l'avvio di apposita azione legale al fine di tutelare l'interesse l'Ente.

In atto sono in corso le procedure di competenza del Responsabile del servizio amministrativo per la individuazione del legale da incaricare la predisposizione degli atti consequenziali.

**PARTE III- SITUAZIONE ECONOMICO FINANZIARIA DELL'ENTE.**

**3.1 Sintesi dei dati finanziari a consuntivo del bilancio dell'ente:**

| <b>ENTRATE</b><br>(INEURO)   | <b>2010</b>           | <b>2011</b>           | <b>2012</b>           | <b>20__</b> | <b>20__</b> | Percentuale di<br>Incremento/dee<br>remento rispetto<br>al primo anno |
|--|-----------------------|-----------------------|-----------------------|-------------|-------------|---|
| ENTRATE CORRENTI   | € 2.341.462,00        | € 2.175.142,00        | € 2.154.152,00        |             |             | -5,03   |
| TITOLO 04<br>ENTRATE DA<br>ALIENAZIONI E<br>TRASFERIMENTI DI<br>CAPITALE | € 98.386,00           | € 307.418,00          | € 13.069,00           |             |             | + 41,91   |
| TITOLO 5<br>ENTRATE DERIVANTI DA<br>ACCENSIONI DI<br>PRESTITI            | € 0,00                | € 0,00                | € 0,00                |             |             |   |
| <b>TOTALE</b>  | <b>€ 2.439.848,00</b> | <b>€ 2.482.560,00</b> | <b>€ 2.167.221,00</b> |             |             | <b>- 3,15</b>   |

| <b>SPESE</b><br>(INEURO)               | <b>2010</b>           | <b>2011</b>           | <b>2012</b>           | <b>20__</b> | <b>20__</b> | Percentuale di<br>incremento/dee<br>remento<br>rispetto al<br>primo anno |
|--|-----------------------|-----------------------|-----------------------|-------------|-------------|--|
| TITOLO 1<br>SPESE CORRENTI             | € 1.967.425,00        | € 1.846.160,00        | € 1.825.055,00        |             |             | - 4,47   |
| TITOLO 2<br>SPESE IN CONTO<br>CAPITALE | € 98.386,00           | € 307.418,00          | € 13.069,00           |             |             | + 41,91  |
| TITOLO 3<br>RIMBORSO DI PRESTITI       | € 255.002,00          | € 241.746,00          | € 240.097,00          |             |             | - 3,69   |
| <b>TOTALE</b>                          | <b>€ 2.320.813,00</b> | <b>€ 2.395.324,00</b> | <b>€ 2.078.221,00</b> |             |             | <b>- 2,42</b>  |

| PARTITE DIGIRO<br>(IN EURO)                             | 2010         | 2011         | 2012         | 20__ | 20__ | Percentuale di<br>incremento/de-<br>cremento<br>rispetto al<br>primo anno |
|---|--------------|--------------|--------------|------|------|---|
| TITOLO 6<br>ENTRATE DA<br>SERVIZI PER CONTO DI<br>TERZI | 185.634,00   | € 404.005,00 | € 140.078,00 |      |      | + 31,03   |
| TITOLO 4 SPESE PER<br>SERVIZI PER CONTO DI              | € 185.634,00 | € 404.005,00 | € 140.078,00 |      |      | + 31,03   |

### 3.2. Equilibrio parte corrente del bilancio consuntivo relativo agli anni del mandato

| EQUILIBRIO DI PARTE CORRENTE   |                |                |                |      |      |
|--|----------------|----------------|----------------|------|------|
|  | 2010           | 2011           | 2012           | 20__ | 20__ |
| Totale titoli (I+II+III) delle e<br>entrate  | € 2.341.462,00 | € 2.175.142,00 | € 2.154.152,00 |      |      |
| Spese titolo I   | € 1.967.425,00 | € 1.846.160,00 | € 1.825.055,00 |      |      |
| Rimborso prestiti parte del<br>titolo III  | € 255.002,00   | € 241.746,00   | € 240.097,00   |      |      |
| Saldo di parte corrente  | € 119.035,00   | € 87.236,00    | € 89.000,00    |      |      |
| EQUILIBRIO DI PARTE CAPITALE   |                |                |                |      |      |
|  | 2010           | 2011           | 2012           | 20__ | 20__ |
| Entrate titolo IV  | € 98.386,00    | € 307.418,00   | € 13.069,00    |      |      |
| Entrate titolo V****   | € 0,00         | € 0,00         | € 0,00         |      |      |
| Totale titoli (IV+V)   | € 98.386,00    | € 98.386,00    | € 13.069,00    |      |      |
| Spese titolo II  | € 98.386,00    | € 98.386,00    | € 13.069,00    |      |      |
| Differenza di parte capitale   | € 0,00         | € 0,00         | € 0,00         |      |      |
| Entrate correnti destinate ad<br>investimenti  | € 0,00         | € 0,00         | € 0,00         |      |      |
| Utilizzo avanzo di<br>amministrazione applicato alla<br>spesa in conto capitale<br>[eventuale] | € 0,00         | € 0,00         | € 0,00         |      |      |

|                              |  |  |  |  |  |
|------------------------------|--|--|--|--|--|
| I SALDO DI PARTE<br>CAPITALE |  |  |  |  |  |
|------------------------------|--|--|--|--|--|

\*\* Esclusa categoria I "Anticipazione di cassa"

### 3.3. Gestione di competenza. Quadro Riassuntivo.\* Anno 2010

|                 |                    |              |
|-----------------|--------------------|--------------|
| Riscossioni     | (+) € 1.937.608,50 |              |
| Pagamenti       | (-) € 1.938.371,49 |              |
| Differenza      | (-) € 762,99       |              |
| Residui attivi  | (+) € 687.874,34   |              |
| Residui passivi | (-) € 568.075,64   |              |
| Differenza      | € 119.798,70       |              |
|                 | Avanzo(+)          | € 119.035,71 |

\*Ripetere per ogni anno del mandato.

### 3.3. Gestione di competenza. Quadro Riassuntivo.\*Anno 2011

|                 |                    |             |
|-----------------|--------------------|-------------|
| Riscossioni     | (+) € 2.060.728,89 |             |
| Pagamenti       | (-) € 1.674.314,97 |             |
| Differenza      | (+) € 386.413,92   |             |
| Residui attivi  | (+) € 825.837,21   |             |
| Residui passivi | (-) € 1.125.014,25 |             |
| Differenza      | - € 299.177,04     |             |
|                 | Avanzo(+)          | € 87.236,88 |

\*Ripetere per ogni anno del mandato.

### 3.3. Gestione di competenza. Quadro Riassuntivo.\*Anno 2012

|                 |                    |             |
|-----------------|--------------------|-------------|
| Riscossioni     | (+) € 1.690.597,02 |             |
| Pagamenti       | (-) € 1.755.038,69 |             |
| Differenza      | (-) € 64.441,67    |             |
| Residui attivi  | (+) € 616.701,85   |             |
| Residui passivi | (-) € 463.260,39   |             |
| Differenza      | €153.441,46        |             |
|                 | Avanzo(+)          | € 88.999,79 |

\*Ripetere per ogni anno del mandato

| Risultato di<br>amministrazione<br>di cui: | 2010                | 2011                | 2012                  | 20__ | 20__ |
|--|---------------------|---------------------|-----------------------|------|------|
| Vincolato                                  | € 556.000,00        | € 701.932,00        | € 1.216.991,00        |      |      |
| Per spese in conto<br>capitale             | € 0,00              | € 0,00              | € 0,00                |      |      |
| Per fondo<br>ammortamento                  | € 0,00              | € 0,00              | € 0,00                |      |      |
| Non vincolato                              | € 48.394,00         | € 40.000,00         | € 0,00                |      |      |
| <b>Totale</b>                              | <b>€ 604.394,00</b> | <b>€ 741,932,00</b> | <b>€ 1.216.991,00</b> |      |      |

### 3.4. Risultati della gestione: fondo di cassa e risultato di amministrazione

| Descrizione                         | 2010           | 2011           | 2012           | 20__ | 20__ |
|-------------------------------------|----------------|----------------|----------------|------|------|
| Fondo cassa al 31 dicembre          | € 942.573,00   | € 879.198,00   | € 365.734,00   |      |      |
| Totale residui attivi finali        | € 4.719.835,00 | € 5.172.215,00 | € 4.939.530,00 |      |      |
| Totale residui passivi finali       | € 5.058.014,00 | € 5.309.481,00 | € 4.088.273,00 |      |      |
| <b>Risultato di amministrazione</b> | € 604.394,00   | € 741.932,00   | € 1.216.991,00 |      |      |
| Utilizzo anticipazione di cassa     | NO             | NO             | NO             | NO   | NO   |

### 3.5. Utilizzo avanzo di amministrazione:

|  | 2010   | 2011   | 2012   | 20__ | 20__ |
|--|--------|--------|--------|------|------|
| Reinvestimento quote accantonate per   | € 0,00 | € 0,00 | € 0,00 |      |      |
| ammortamento                           | € 0,00 | € 0,00 | € 0,00 |      |      |
| Finanziamento debiti fuori bilancio    | € 0,00 | € 0,00 | € 0,00 |      |      |
| Salvaguardia equilibri di bilancio     | € 0,00 | € 0,00 | € 0,00 |      |      |
| Spese correnti non ripetitive          | € 0,00 | € 0,00 | € 0,00 |      |      |
| Spese correnti in sede di assestamento | € 0,00 | € 0,00 | € 0,00 |      |      |
| Spese di investimento                  | € 0,00 | € 0,00 | € 0,00 |      |      |
| Estinzione anticipata di prestiti      | € 0,00 | € 0,00 | € 0,00 |      |      |
| <b>Totale</b>                          | € 0,00 | € 0,00 | € 0,00 |      |      |



#### 4. Analisi anzianità dei residui distinti per anno di provenienza.

| Residui attivi al<br>31.12.  | 2009 e<br>precedenti | 2010         | 2011         | 2012         | Totale<br>residui da<br>ultimo<br>rendiconto<br>approvato |
|--|----------------------|--------------|--------------|--------------|---|
| TITOLO 1<br>ENTRATE TRIBUTARIE   | € 941.917,00         | € 203.887,00 | € 242.938,00 | € 341.134,00 | 1.729.876,00  |
| TITOLO2<br>TRASFERIMENTI DA<br>STATO,<br>REGIONE ED<br>ALTRI ENTI PUBBLICI | € 0,00               | € 25.000,00  | € 1.513,00   | € 61.457,00  | € 87.970,00   |
| TITOLO 3<br>ENTRATE<br>EXTRATRIBUTARIE                                     | € 821,647,00         | € 160.910,00 | € 206.085,00 | € 211.787,00 | 1.400.429,00  |
| <b>Totale</b>  | € 1.763.564,00       | € 689.797,00 | € 450.536,00 | € 614.378,00 | 3.218.275,00  |
| <b>CONTO CAPITALE</b>  |                      |              |              |              |   |
| TITOLO4<br>ENTRATE DA<br>ALIENAZIONI E<br>TRASFERIMENTI DI<br>CAPITALE     | € 863.743,00         | € 215,00     | € 103.315,00 | € 0,00       | € 967.273,00  |
| TITOLO 5<br>ENTRATE DERIVANTI DA<br>ACCENSIONI DI<br>PRESTITI              | € 396.450,00         | € 0,00       | € 0,00       | € 0,00       | € 396.450,00  |

|  |                |              |              |              |                |
|--|----------------|--------------|--------------|--------------|----------------|
| Totale   | € 1.260.193,00 | € 215,00     | € 103.315,00 | € 0,00       | € 1.363.723,00 |
| TITOLO 6<br>ENTRATE DA<br>SERVIZI PER<br>CONTO/TERZI | € 367.881,00   | € 4.979,00   | € 12.349,00  | € 2.324,00   | € 357.533,00   |
| TOTALE GENERALE                                      | € 3.361.638,00 | € 394.991,00 | € 566.200,00 | € 616.702,00 | € 4.939.531,00 |

| Residui passivi al<br>31.12                      | 2009 e<br>precedenti | 2010        | 2011         | 2012         | Totale residui da<br>ultimo rendiconto<br>approvato |
|--|----------------------|-------------|--------------|--------------|---|
| TITOLO 1<br>SPESE CORRENTI                       | € 274.099,00         | € 13.893,00 | € 108.457,00 | € 450.191,00 | € 846.640,00  |
| TITOLO 2<br>SPESE IN CONTO<br>CAPITALE           | € 2.425.442,00       | € 50.335,00 | € 117.728,00 | € 13.069,00  | € 2.606.574,00                                      |
| TITOLO 3<br>RIMBORSO DI PRESTITI                 | € 0,00               | € 0,00      | € 0,00       | € 0,00       | € 0,00  |
| TITOLO 4<br>SPESE PER SERVIZI PER<br>CONTO TERZI | € 439.261,00         | € 310,00    | € 195.488,00 | € 0,00       | € 635.059,00  |

#### 4.1. Rapporto tra competenza e residui

|  | 2010    | 2011    | 2012    | 20__ | 20__ |
|--|---------|---------|---------|------|------|
| Percentuale tra residui<br>attivi titoli I e III e totale<br>accertamenti entrate<br>correnti titoli I e III | % 57,20 | % 25,63 | % 28,37 | %    | %    |

#### 5. Patto di Stabilità interno.

Indicare la posizione dell'ente l'ente negli anni del periodo del mandato rispetto agli adempimenti del patto di stabilità interno; indicare "S" se è stato soggetto al patto; "NS" se non è stato soggetto; indicare "E" se è stato escluso dal patto per disposizioni di legge. (Per i comuni da 1001a

5000 ab., l'art. 31 della legge di stabilità 2012, ha stabilito l'obbligo di concorso dall'anno 2013):

**Ente non soggetto al Patto di Stabilità'.**

|      |      |      |      |      |
|------|------|------|------|------|
| 20__ | 20__ | 20__ | 20__ | 20__ |
|------|------|------|------|------|

5.1. Indicare in quali anni l'ente è risultato eventualmente inadempiente al patto di stabilità interno: **Ente non soggetto a Patto di Stabilità**

5.2. Se l'ente non ha rispettato il patto di stabilità interno indicare le sanzioni a cui è stato soggetto: **Ente non soggetto a Patto di Stabilità**

**6. Indebitamento:**

6.1. Evoluzione indebitamento dell'ente: indicare le entrate derivanti da accensioni di prestiti (Tit. V ctg. 2-4). **Nessun indebitamento**

(Questionario Corte dei Conti-bilancio di previsione)

|   | 20__ | 20__ | 20__ | 20__ | 20__ |
|---|------|------|------|------|------|
| Residuo debito finale                               |      |      |      |      |      |
| Popolazione residente                               |      |      |      |      |      |
| Rapporto tra residuo debito e popolazione residente |      |      |      |      |      |

6.2. Rispetto del limite di indebitamento. Indicare la percentuale di indebitamento sulle entrate correnti di ciascun anno, ai sensi dell'art. 204 del TUOEL:

|   | 20__ | 20__ | 20__ | 20__ | 20__ |
|---|------|------|------|------|------|
| Incidenza percentuale attuale degli interessi passivi sulle entrate correnti (art. 204 TUOEL) | %    | %    | %    | %    | %    |

7. **Conto del patrimonio in sintesi.** Indicare i dati relativi al primo anno di mandato ed all'ultimo, ai sensi dell'art. 230 del TUOEL:

Anno 2010\*

| Attivo                                 | Importo                | Passivo                  | Importo                |
|--|------------------------|--------------------------|------------------------|
| Immobilizzazioni immateriali           |                        | Patrimonio netto         | € 4.458.151,00         |
| Immobilizzazioni materiali             | € 9.879.909,00         |                          |                        |
| Immobilizzazioni finanziarie           | € 768.576,00           |                          |                        |
| rimanenze                              |                        |                          |                        |
| crediti                                | € 4.719.835,00         |                          |                        |
| Attività finanziarie non immobilizzate |                        | Conferimenti             | € 7.340.483,00         |
| Disponibilità liquide                  | € 942.573,00           | Debiti                   | € 4.512.259,00         |
| Ratei e risconti attivi                |                        | Ratei e risconti passivi |                        |
| <b>totale</b>                          | <b>€ 16.310.893,00</b> | <b>Totale</b>            | <b>€ 16.310.893,00</b> |

\*Ripetere la tabella. Il primo anno è l'ultimo rendiconto approvato alla data delle elezioni e l'ultimo anno è riferito all'ultimo rendiconto approvato.

## Anno 2012

| Attivo                                 | Importo                | Passivo                  | Importo                |
|--|------------------------|--------------------------|------------------------|
| Immobilizzazioni immateriali           |                        | Patrimonio netto         | € 4.824.667,00         |
| Immobilizzazioni materiali             | € 10.483.669,00        |                          |                        |
| Immobilizzazioni finanziarie           | € 768.576,00           |                          |                        |
| rimanenze                              |                        |                          |                        |
| crediti                                | € 4.939.529,00         |                          |                        |
| Attività finanziarie non immobilizzate |                        | Conferimenti             | € 7.660.970,00         |
| Disponibilità liquide                  | € 365.734,00           | Debiti                   | € 4.071.871,00         |
| Ratei e risconti attivi                |                        | Ratei e risconti passivi |                        |
| <b>totale</b>                          | <b>€ 16.557.508,00</b> | <b>Totale</b>            | <b>€ 16.557.508,00</b> |

\*Ripetere la tabella. Il primo anno è l'ultimo rendiconto approvato alla data delle elezioni e l'ultimo anno è riferito all'ultimo rendiconto approvato.

### 7.1. Riconoscimento debiti fuori bilancio.

Quadro 10 e 10 bis del certificato al conto consuntivo

Indicare se esistono debiti fuori bilancio ancora da riconoscere. In caso di risposta affermativa indicare il valore.

### 8. Spesa per il personale.

8.1 Andamento della spesa del personale durante il periodo del mandato:

|   | Anno 2010    | Anno 2011    | Anno 2012    | Anno .... | Anno .... |
|---|--------------|--------------|--------------|-----------|-----------|
| Importo limite di spesa (art. 1, c. 557 e 562 della L. 296/2006)*                         |              |              |              |           |           |
| Importo spesa di personale calcolata ai sensi dell'art. 1, c. 557 e 562 della L. 296/2006 | € 526.246,00 | € 499.187,00 | € 432.150,00 |           |           |
| Rispetto del limite   | SI/NO        | SI/NO        | SI/NO        | SI/NO     | SI/NO     |
| Incidenza delle spese di personale sulle spese correnti                                   | % 26,74      | % 27,03      | % 23,67      | %         | %         |

\*linee Guida al rendiconto della Corte dei Conti.

*M. B. U.*

8.2. Spesa del personale pro-capite:

|  | Anno 2010 | Anno 2011 | Anno 2012 | Anno .... | Anno .... |
|--|-----------|-----------|-----------|-----------|-----------|
| Spesa per il personale pro-capite- A bitanti | € 176,00  | € 168,00  | € 148,00  |           |           |

\*Spesa di personale da considerare: intervento 01+ intervento 03 + IRAP

8.3. Rapporto abitanti dipendenti:

|                        | Anno 2010 | Anno 2011 | Anno 2012 | Anno .... | Anno .... |
|------------------------|-----------|-----------|-----------|-----------|-----------|
| Abitanti<br>Dipendenti | 0.30%     | 0.30%     | 0.27%     |           |           |

8.4. Indicare se nel periodo considerato per i rapporti di lavoro flessibile instaurati dall'amministrazione sono stati rispettati i limiti di spesa previsti dalla normativa vigente.

8.5. Indicare la spesa sostenuta nel periodo di riferimento della relazione per tali tipologie contrattuali rispetto all'anno di riferimento indicato dalla legge.

8.6. Indicare se i limiti assunzionali di cui ai precedenti punti siano stati rispettati dalle aziende speciali e dalle Istituzioni:

SI NO

8.7. Fondo risorse decentrate.

Indicare se l'ente ha provveduto a ridurre la consistenza del fondo delle risorse per la contrattazione decentrata:

|               | 2010_       | 2011_       | 2012_       | 20_ | 20_ |
|---------------|-------------|-------------|-------------|-----|-----|
| Fondo risorse |             |             |             |     |     |
| Decentrate    | € 38.437,84 | € 40.136,58 | € 36.351,35 |     |     |

8.8. Indicare se l'ente ha adottato provvedimenti ai sensi dell'art. 6 bis del D.Lgs 165/2001 e dell'art. 3, comma 30 della legge 244/2007 (esternalizzazioni):



|   |  |  |     |     |     |     |
|---|--|--|-----|-----|-----|-----|
|   |  |  | ,00 | ,00 | ,00 | ,00 |
|   |  |  | ,00 | ,00 | ,00 | ,00 |
| (1) Gli importi vanno riportati con due zero dopo la virgola.   |  |  |     |     |     |     |
| L'arrotondamento dell'ultima unità è effettuato per eccesso qualora la prima cifra decimale sia superiore o uguale a cinque.  |  |  |     |     |     |     |
| L'arrotondamento è effettuato per difetto qualora la prima cifra decimale sia inferiore a cinque.   |  |  |     |     |     |     |
| (2) Indicare l'attività esercitata dalle società in base all'elenco riportato a fine certificato.   |  |  |     |     |     |     |
| (3) Indicare da uno a tre codici corrispondenti alle tre attività che incidono per prevalenza, sul fatturato complessivo della società.   |  |  |     |     |     |     |
| (4) Si intende la quota di capitale sociale sottoscritto per le società di capitali o la quota di capitale di dotazione conferito per le aziende speciali ed i consorzi - azienda.  |  |  |     |     |     |     |
| (5) Si intende il capitale sociale più fondi di riserva per la società di capitale e il capitale di dotazione più fondi di riserva per le aziende speciali ed i consorzi - azienda. |  |  |     |     |     |     |
| (6) Non vanno indicate le aziende e società, rispetto alle quali si realizza una percentuale di partecipazione fino allo 0,49%.   |  |  |     |     |     |     |

\*Ripetere la tabella all'inizio e alla fine del periodo considerato.

#### 1.4. Esternalizzazione attraverso società e altri organismi partecipati (diversi da quelli indicati nella tabella precedente): (ove presenti)

(Certificato preventivo-quadro 6 quater)

| RISULTATI DI ESERCIZIO DELLE PRINCIPALI AZIENDE E SOCIETA' PER FATTURATO (1) |                              |   |   |   |   |  |   |
|--|------------------------------|---|---|---|---|--|---|
| BILANCIO ANNO 20____ <sup>III</sup>  |                              |   |   |   |   |  |   |
| Forma giuridica<br>Tipologia azienda<br>o società (2)                        | Campo di<br>attività (3) (4) |   |   | Fatturato<br>registrato o<br>valore<br>produzione | Percentuale di<br>partecipazione o di<br>capitale di<br>dotazione (5) (7) | Patrimonio netto<br>azienda o società<br>(6) | Risultato di<br>esercizio<br>positivo o<br>negativo |
|  | A                            | B | C |   |   |  |   |
|  |                              |   |   | ,00   | ,00   | ,00  | ,00   |
|  |                              |   |   | ,00   | ,00   | ,00  | ,00   |
|  |                              |   |   | ,00   | ,00   | ,00  | ,00   |
|  |                              |   |   | ,00   | ,00   | ,00  | ,00   |
|  |                              |   |   | ,00   | ,00   | ,00  | ,00   |
|  |                              |   |   | ,00   | ,00   | ,00  | ,00   |
|  |                              |   |   | ,00   | ,00   | ,00  | ,00   |
|  |                              |   |   | ,00   | ,00   | ,00  | ,00   |
|  |                              |   |   | ,00   | ,00   | ,00  | ,00   |

{1} Gli importi vanno riportati con due zero dopo la virgola.



|   |  |  |
|---|--|--|
| L'arrotondamento dell'ultima unità è effettuato per eccesso qualora la prima cifra decimale sia superiore o uguale a cinque:  |  |  |
| l'arrotondamento è effettuato per difetto qualora la prima cifra decimale sia inferiore a cinque.   |  |  |
| (2) Vanno indicate le aziende e società per le quali coesistono i requisiti delle esternalizzazioni dei servizi (di cui al punto3) e delle partecipazioni.<br>Indicare solo se trattasi (1) di azienda speciale, (2) società per azioni, (3) società r.l., (4) azienda speciale consortile, (5) azienda speciale alla persona (ASP), (6) altre società. |  |  |
| (3) Indicare l'attività esercitata dalle società in base all'elenco riportato a fine certificato.   |  |  |
| (4) Indicare da uno a tre codici corrispondenti alle tre attività che incidono, per prevalenza, sul fatturato complessivo della società   |  |  |
| (5) Si intende la quota di capitale sociale sottoscritto per le società di capitali o la quota di capitale di dotazione conferito per le aziende speciali ed i consorzi - azienda.  |  |  |
| (6) Si intende il capitale sociale più fondi di riserva per la società di capitale e il capitale di dotazione più fondi di riserva per le aziende speciali ed i consorzi - azienda.   |  |  |
| (7) Non vanno indicate le aziende e società, rispetto alle quali si realizza una percentuale di partecipazione fino allo 0,49%.   |  |  |

\*Ripetere la tabella all'inizio e alla fine del periodo considerato.


1.5. Provvedimenti adottati per la cessione a terzi di società o partecipazioni in società aventi per oggetto attività di produzione di beni e servizi non strettamente necessarie per il perseguimento delle proprie finalità istituzionali (art. 3, commi 27, 28 e 29, legge 24 dicembre 2007, n. 244): (ove presenti)

| Denominazione | Oggetto | Estremi provvedimento cessione | Stato attuale procedura |
|---------------|---------|--------------------------------|-------------------------|
|               |         |                                |                         |
|               |         |                                |                         |

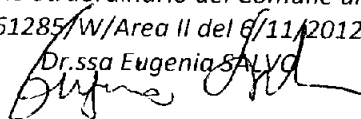
\*\*\*\*\*

Tale è la relazione di fine mandato del Comune di Seminara (RC), che è stata trasmessa al tavolo tecnico interistituzionale istituito presso la Conferenza permanente per il coordinamento della finanza pubblica

*Il Responsabile del Servizio Finanziario del Comune di Seminara*  
Rag. Carmelo SURACE



*Il Commissario Straordinario del Comune di Seminara*  
(Decreto prefettizio n. 61285/W/Area II del 6/11/2012, D.P.R. 10/12/2012)

Dr.ssa Eugenia SALVO  



CERTIFICAZIONE DELL'ORGANO DI REVISIONE CONTABILE

Ai sensi degli articoli 239 e 240 del TUOEL, si attesta che i dati presenti nella relazione di fine mandato sono veritieri e corrispondono ai dati economico – finanziari presenti nei documenti contabili e di programmazione finanziaria dell'ente. I dati che vengono esposti secondo lo schema già previsto dalle certificazioni al rendiconto di bilancio ex articolo 161 del tuoei o dai questionari compilati ai sensi dell'articolo 1, comma 166 e seguenti della legge n. 266 del 2005 corrispondono ai dati contenuti nei citati documenti.

Li 18-04-2013

L'organo di revisione economico finanziario <sup>1</sup>

( Dr. Rocco Nicita )



<sup>1</sup> Va indicato il nome e cognome del revisore ed in corrispondenza la relativa sottoscrizione